

Оглавление

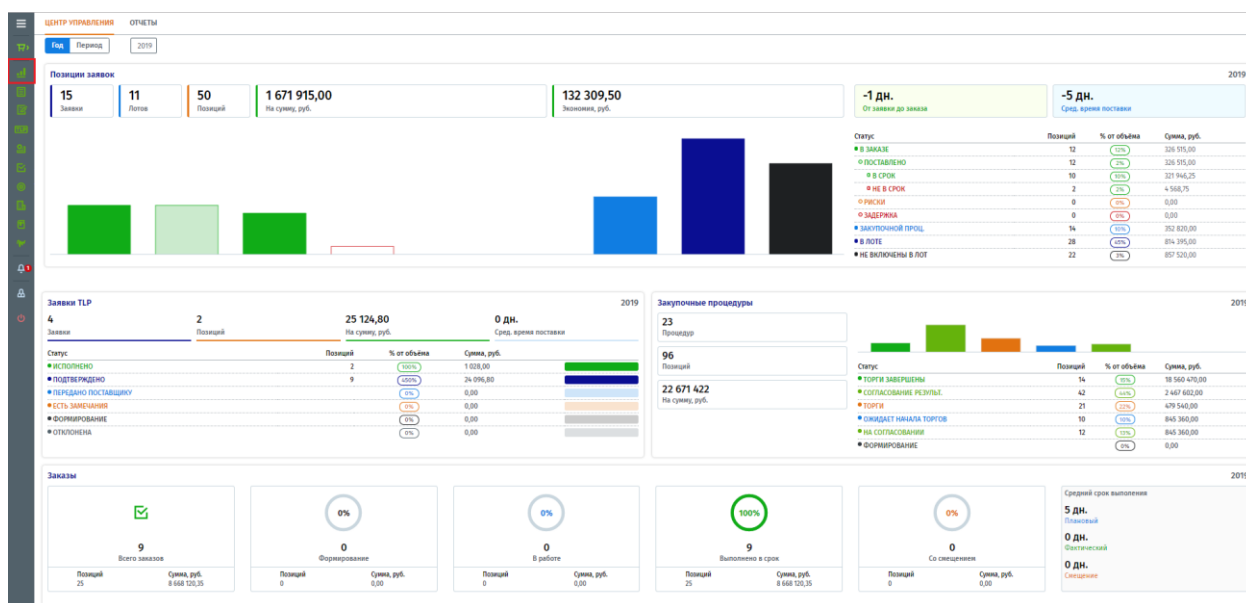
1. Аналитическая панель	2
1.1 Заявки	2
1.2 Заявки TLP	3
1.3 Закупочные процедуры.....	3
1.4 Заказ на поставку.....	4
2. Отчеты	4
2.1. Заявки	4
2.2. Закупочные процедуры.....	6
2.3. Заявки TLP	6
2.4. Заказы	7

1. Аналитическая панель

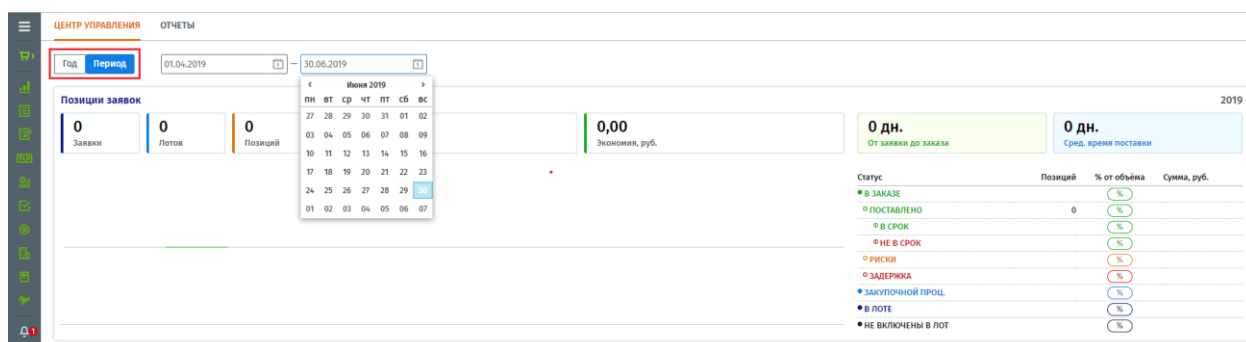
Аналитическая панель содержит все оперативные сведения обо всех основных показателях процесса закупки. Центр управления содержит в себе несколько блоков, каждый из которого отражает состояние закупки внутри каждого этапа.

Центр управления закупками разделен на следующие блоки:

- Заявки
- Заявки TLP
- Закупочные процедуры
- Заказ на поставку



По умолчанию данные в «Центре управления» выводятся за текущий год, но можно использовать фильтр по периоду и вывести данные за любой промежуток времени.

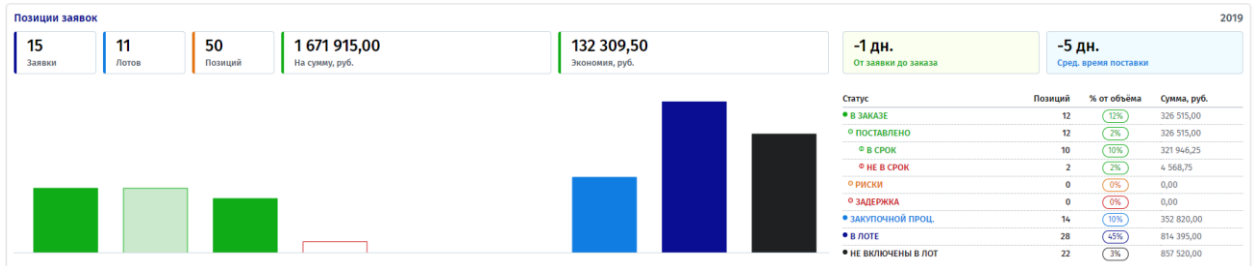


1.1 Заявки

Данный блок отображает все сформированные заявки внутри компании, с общим количеством позиций и сформированным по ним лотам. Помимо этого, производится

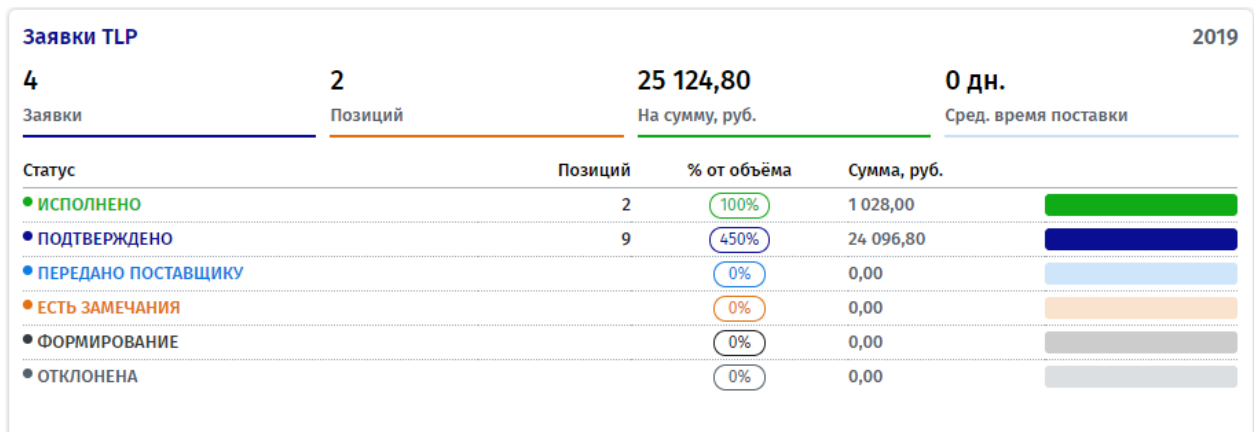
расчет среднего времени обработки заявки, среднее время поставки, а также расчет экономии.

Экономия рассчитывается от разницы между плановой цены закупки из заявки и конечной цены закупки товара из заказа на поставку.



1.2 Заявки TLP

В данном блоке выводится общее количество Заявок TLP направленных поставщикам, с отображением общего количества позиций, суммы и среднего времени поставки.



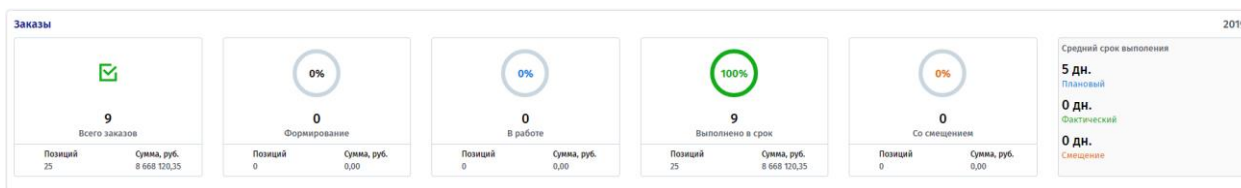
1.3 Закупочные процедуры

В блоке закупочных процедур показаны все проводимые процедуры в компании с подсчетом общей суммы и количества закупаемых позиций. По статусам закупочных процедур можно легко понять в каком состоянии находится процесс закупки товаров.



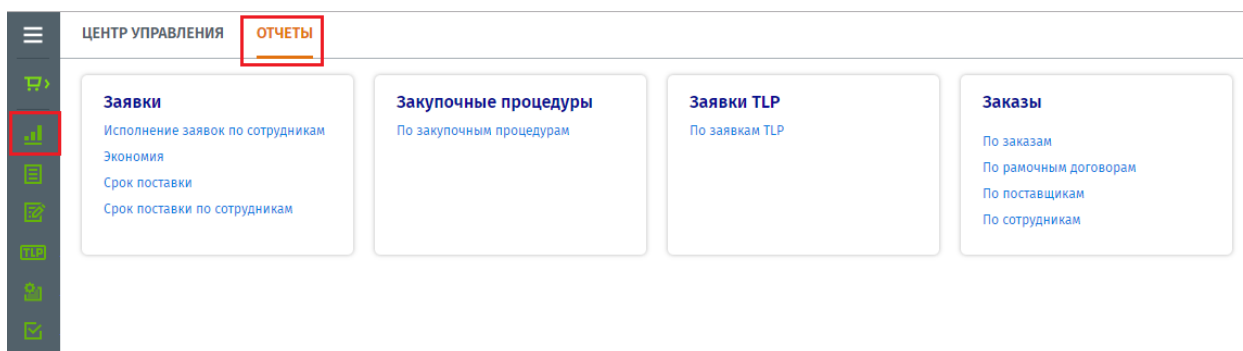
1.4 Заказ на поставку

В данном блоке отображается общее количество сформированных заказов на поставку, с расчетом общего количества позиций и суммы. Также проводится подсчет сроков поставки по заявкам, с отображением среднего времени поставки и смещения его от графика.



2. Отчеты

Отчеты включают в себя сведения о всех проведенных закупках по документам, позициям товаров, а также строятся и в разрезе ответственных сотрудников и контрагентов. Отчеты, как и центр управления разделены по блокам, в каждом из которых открывается отдельный подробный отчет, который можно настроить по своему усмотрению, с помощью расширенного поиска.



2.1. Заявки

- Исполнение заявок по сотрудникам

Отчет содержит в себе информацию по каждому сотруднику, осуществлявшему закупку по заявкам. Отчет можно построить по каждому сотруднику, имеющему доступ к формированию лотов. Для печати отчета нажмите кнопку «Печать».

СОТРУДНИК	КОЛ-ВО ЛОТОВ	КОЛ-ВО ПОЗИЦИЙ	СУММА ПОЗИЦИЙ, РУБ.	ЗАКУПочНАЯ ПРОЦЕДУРА	ЗАКАЗ	ЗАКУПКА ЗАВЕРШЕНА	ПОСТАВЛЕНО В СРОК	ПОСТАВЛЕНО С ЗАДЕРЖКОЙ
Итого	11	30	845 390,00	14	12	12	10	2
Зубова О.Н.	3	12	335 825,00	7 (58,33 %)	6 (50,00 %)	6 (50,00 %)	6 (50,00 %)	0 (0,00 %)
Яковлев А.П.	8	18	509 565,00	7 (38,89 %)	6 (33,33 %)	6 (33,33 %)	4 (22,22 %)	2 (11,11 %)

- Экономия

Экономия показывается по каждой позиции товара, находящейся в заявке, и рассчитывается от разницы между плановой и фактической стоимостью закупки. Для печати отчета нажмите кнопку «Печать».

Данный отчет можно построить при помощи фильтра:

- По артикулу/названию/ID товара;
- По номеру заявки;
- По ответственному сотруднику;
- По периоду.

Отчет об экономии Печать Закрыть

Расширенный поиск

Артикул / Название / ID товара Номер заявки

Артикул / Название / ID товара

Период: - Ответственный сотрудник:

Найдено: 3 Сбросить Найти

ЗАЯВКА	ДАТА СОЗДАНИЯ ЗАЯВКИ	АРТИКУЛ / ID	НАИМЕНОВАНИЕ ТОВАРА	ЛОТ	ЗАКУПЩИК	ЕД. ИЗМ.	КОП-ВО ЗАКУПЛЕНО	ПЛАНОВАЯ ЦЕНА, РУБ.	ФАКТИЧЕСКАЯ ЦЕНА, РУБ.	ЭКОНОМИЯ, РУБ. (%)
Итого										
										28 920,00 (60,06 %)
23	18.07.2019	71386066 / 20015	Мультиварка REDMOND RMC-M36	23	Яковлев А.П.	шт	10	6 000,00	4 799,20	12 008,00 (20,01 %)
23	18.07.2019	71379132 / 20016	Мультиварка REDMOND RMC-M4516	23	Яковлев А.П.	шт	10	7 200,00	5 759,20	14 408,00 (20,01 %)
23	18.07.2019	71230973 / 20018	Мультиварка POLARIS RMC 0563AD	23	Яковлев А.П.	шт	5	2 500,00	1 999,20	2 504,00 (20,03 %)

- Срок поставки

Отчет показывает срок поставки по позициям, от даты создания заявки до фактической даты поставки товара. Для печати отчета нажмите кнопку «Печать».

Данный отчет можно построить при помощи фильтра:

- По артикулу/названию/ID товара;
- По номеру заявки;
- По ответственному сотруднику;
- По периоду.

Отчет о сроках поставки Печать Закрыть

Расширенный поиск

Артикул / Название / ID товара Номер заявки

Артикул / Название / ID товара

Период: - Ответственный сотрудник:

Найдено: 6 Сбросить Найти

ЗАЯВКА	ДАТА СОЗДАНИЯ ЗАЯВКИ	АРТИКУЛ / ID	НАИМЕНОВАНИЕ ТОВАРА	ЗАКУПЩИК	ЕД. ИЗМ.	КОП-ВО ЗАКУПЛЕНО	ПЛАНОВАЯ ДАТА ПОСТАВКИ ПО ЗАЯВКЕ	ДАТА РАЗМЕЩЕНИЯ ЗАКАЗА	СРОК ОТ ЗАЯВКИ ДО ЗАКАЗА, ДН.	ФАКТИЧЕСКАЯ ДАТА ПОСТАВКИ	СРОК ПОСТАВКИ, ДН.	СМЕЩЕНИЕ СРОКА ОТ ЗАЯВКИ, ДН. (%)
Итого									0,50		0,50	%
15	01.10.2019	71386066 / 20015	Мультиварка REDMOND RMC-M36	Зубова О.Н.	шт	5	10.10.2019	02.10.2019	1	02.10.2019	1	0 (0,00 %)
15	01.10.2019	71379132 / 20016	Мультиварка REDMOND RMC-M4516	Зубова О.Н.	шт	5	10.10.2019	02.10.2019	1	02.10.2019	1	0 (0,00 %)
15	01.10.2019	71091390 / 20017	Мультиварка с функцией скороварки MOULINEX CE 501132	Зубова О.Н.	шт	5	10.10.2019	02.10.2019	1	02.10.2019	1	0 (0,00 %)
15	01.10.2019	71230973 / 20018	Мультиварка POLARIS RMC 0563AD	Зубова О.Н.	шт	10	10.10.2019	02.10.2019	1	02.10.2019	1	0 (0,00 %)

- Срок поставки по сотрудникам

Отчет показывает среднее время поставки товаров по каждому ответственному за заказ сотруднику. Отчет можно настроить за любое время по периоду. Для печати отчета нажмите кнопку «Печать».

ЗАКУПЩИК	КОЛ-ВО ПОЗИЦИЙ	ПОСТАВЛЕНО В СРОК, %	СРЕДНИЙ СРОК ОТ ЗАЯВКИ ДО ЗАКАЗА, ДН.	СРЕДНИЙ СРОК ПОСТАВКИ, ДН.	СРЕДНЕЕ СМЕЩЕНИЕ СРОКА, ДН.	СМЕЩЕНИЕ СРОКА, %
Итого		83,33	0,50	0,50	1,08	
Зубова О.Н.	6	100,00	1,00	1,00	0,00	0,00
Яковлев А.П.	6	66,67	0,00	0,00	2,37	

2.2. Закупочные процедуры

- По закупочным процедурам

Отчет показывает все завершенные закупочные процедуры с расчетом экономии по ней. Для печати отчета нажмите кнопку «Печать».

Данный отчет можно построить при помощи фильтра:

- По типу закупочной процедуры;
- По номеру закупочной процедуры;
- По сотруднику;
- По периоду.

ЗАКУПЧОНАЯ ПРОЦЕДУРА	ДАТА СОЗДАНИЯ	ВСЕГО ПОЗИЦИЙ	СУММА, РУБ.	ЛОТ	ТИП ПРОЦЕДУРЫ	ОТВЕТСТВЕННЫЙ	КАТЕГОРИИ	СРОК ПРОВЕДЕНИЯ ПРОЦЕДУРЫ	СУММА ПОЗИЦИЙ ПОБЕДИТЕЛЕЙ	ЭКОНОМИЯ, РУБ. (%)
Итого		7	300 950,00					1,0000	179 370,75	121 579,25 (40,40 %)
16	01.10.2019	7	300 950,00	15	Открытый запрос предложений	Зубова О.Н.	Мультиварки	1 дн.	179 370,75	121 579,25 (40,40 %)

2.3. Заявки TLP

- По заявкам TLP

Отчет отображает все направленные заявки TLP поставщикам с отсылкой на рамочный договор. Для печати отчета нажмите кнопку «Печать».

Данный отчет можно построить при помощи фильтра:

- По сотруднику;
- По номеру заявки;

- По поставщику;
- По периоду.

Отчет по заявкам ТЛР Печать Закрыть

Расширенный поиск

Период: – Сотрудник:

Поставщик: Номер заявки:

Найдено: 4 Сбросить Найти

ЗАЯВКА ТЛР	ДАТА СОЗДАНИЯ	ВСЕГО ПОЗИЦИЙ	СУММА, РУБ	РАМОЧНЫЙ ДОГОВОР	СОЗДАЛ	ПОСТАВЩИК	СКЛАД ПОСТАВКИ	ПЛАНОВАЯ ДАТА ПОСТАВКИ	ФАКТИЧЕСКАЯ ДАТА ПОСТАВКИ	СМЕЩЕНИЕ СРОКА, ДН	СМЕЩЕНИЕ СРОКА, %
Итого		11	25 124,80							0,00	0,00
000012	05.09.2019	2	12 958,40	01	Своекошкин Д.Д.	ИП Яковлев А.П.	Склад поставщика №2	20.09.2019	-	0	0,00
11	05.09.2019	2	9 198,40	01	Своекошкин Д.Д.	ИП Яковлев А.П.	Поставщик, Склад "Ближний"	19.09.2019	-	0	0,00
000011	15.08.2019	5	1 940,00	01	Яковлев А.П.	АО АО "Фари" (гест)	Поставщик, Склад "Ближний"	14.08.2019	-	0	0,00
10	15.08.2019	2	1 028,00	01	Своекошкин Д.Д.	АО АО "Фари" (гест)	Склад поставщика	20.08.2019	15.08.2019	0	0,00

2.4. Заказы

- По заказам

Отчет отображает всю необходимую информацию по всем завершенным заказам, с возможностью вывода отчета на печать. Для печати нажмите кнопку «Печать».

Данный отчет можно построить при помощи фильтра:

- По номеру заказа;
- По поставщику;
- По сотруднику;
- По периоду.

По заказам Печать Закрыть

Расширенный поиск

⚠ Данный отчет учитывает только завершённые заказы

Номер заказа:

Период: –

Поставщик: Сотрудник:

Найдено: 10 Сбросить Найти

ЗАКАЗ	ДАТА СОЗДАНИЯ	ДАТА ОКОНЧАНИЯ	СУММА, РУБ.	ПОСТАВЩИК	ОТВЕТСТВЕННЫЙ	СРОК ПЛАН, ДН	СРОК ФАКТ, ДН	СМЕЩЕНИЕ СРОКА, ДН, %
Итого			8 677 970,35			4,70	0,00	-4,70 (-100,00 %)
36	05.09.2019	10.09.2019	4 568,75	АО Тестовая компания Поставщика	Яковлев А.П.	5,00	0,00	-5,00 (-100,00 %)
34	05.09.2019	10.09.2019	7 610 000,10	АО Тестовая компания Поставщика	Яковлев А.П.	5,00	0,00	-5,00 (-100,00 %)
31	05.09.2019	10.09.2019	520 622,50	АО Тестовая компания Поставщика	Яковлев А.П.	5,00	0,00	-5,00 (-100,00 %)

- По рамочным договорам

Данный отчет показывает только прямые заказы, созданные по рамочному договору. Для печати отчета нажмите кнопку «Печать».

Данный отчет можно построить при помощи фильтра:

- По номеру заказа;
- По поставщику;
- По сотруднику;
- По периоду.

По рамочным договорам Печать Закрыть

Расширенный поиск

⚠️ Данный отчет учитывает только завершенные заказы

Номер заказа:

Поставщик:

Период: -

Сотрудник:

Найдено: 1 Сбросить Найти

ЗАКАЗ	ДАТА СОЗДАНИЯ	ДАТА ОКОНЧАНИЯ	СУММА, РУБ.	РАМОЧНЫЙ ДОГОВОР	ПЕРИОД ДЕЙСТВИЯ РАМОЧНОГО ДОГОВОРА	ПОСТАВЩИК	ОТВЕТСТВЕННЫЙ	СРОК ПЛАН, ДН.	СРОК ФАКТ, ДН.	СМЕЩЕНИЕ СРОКА, ДН, %
Итого			2 528,00					3,00	0,00	-3,00 (-100,00 %)
11	15.08.2019	18.08.2019	2 528,00	01	15.08.2019 - 31.12.2019	АО АО "Форм" (нест)	Яковлев А.П.	3,00	0,00	-3,00 (-100,00 %)

- По поставщикам

Отчет выводит всех поставщиков, с которыми проводились заказы на поставку. Для печати отчета нажмите кнопку «Печать».

Данный отчет можно построить при помощи фильтра за любой период времени.

Заказы по поставщикам Печать Закрыть

Расширенный поиск

Период: -

Найдено: 6 Сбросить Найти

ПОСТАВЩИК	ОЦЕНКА	КОЛ-ВО ЗАКАЗОВ	СУММА, РУБ.	В СРОК	СО СМЕЩЕНИЕМ	СРЕДНИЙ СРОК ПЛАН, ДН.	СРЕДНИЙ СРОК ФАКТ, ДН.	СМЕЩЕНИЕ СРОКА, ДН, %
Итого		10	8 677 970,35	10	0	4,92	0,00	-4,92 (-100,00 %)
ООО Тест приглашения 4	★ 4,6 (Хорошо)	1	9 850,00	1	0	2,00	0,00	-2,00 (-100,00 %)
ООО Тест	★ 5,0 (Отлично)	1	31 995,50	1	0	10,00	0,00	-10,00 (-100,00 %)
ИП Яковлев А.П.	★ 4,9 (Хорошо)	2	299 950,75	2	0	4,00	0,00	-4,00 (-100,00 %)
АО Тестовая компания Поставщика	★ 4,8 (Хорошо)	3	8 135 191,35	3	0	5,00	0,00	-5,00 (-100,00 %)

- По сотрудникам

Отчет выводит подробную информацию по всем сотрудникам, имеющим доступ к проведению заказа, с возможностью вывода отчета на печать.

Данный отчет можно построить при помощи фильтра за любой период времени.

Заказы по сотрудникам Печать Закрыть

Расширенный поиск

Период: -

Найдено: 2 Сбросить Найти

СОТРУДНИК	КОЛ-ВО ЗАКАЗОВ	СУММА ЗАКАЗОВ, РУБ.	В СРОК	СО СМЕЩЕНИЕМ	СРЕДНИЙ СРОК ПЛАН, ДН.	СРЕДНИЙ СРОК ФАКТ, ДН.	СМЕЩЕНИЕ СРОКА, ДН, %
Итого		8 586 470,35	10	0	3,50	0,00	-3,50 (-100,00 %)
Яковлев А.П.	9	8 576 620,35	9	0	5,00	0,00	-5,00 (-100,00 %)
Зубова О.И.	1	9 850,00	1	0	2,00	0,00	-2,00 (-100,00 %)